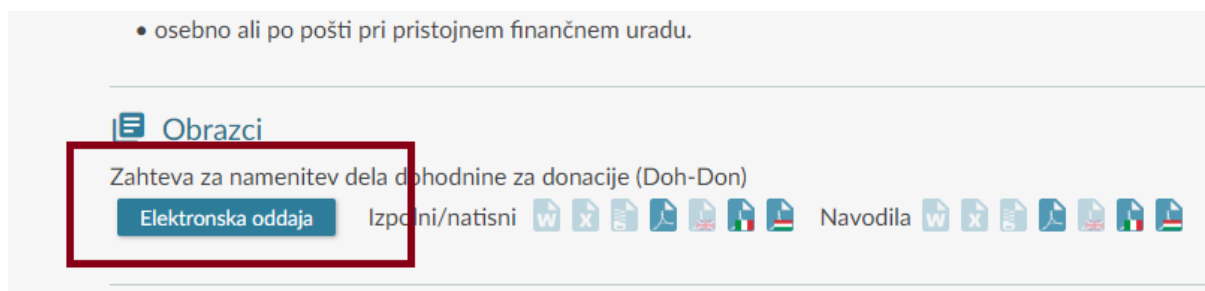


## Navodila za elektronsko oddajo obrazca

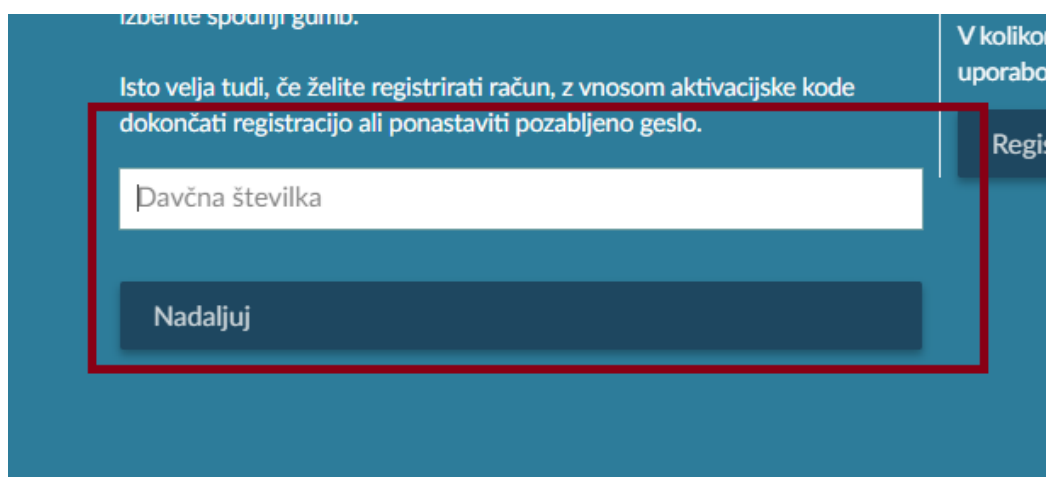
1. Kliknite na spodnjo spletno povezavo:

[https://edavki.durs.si/EdavkiPortal/openportal/CommonPages/Opdynp/PageD.aspx?category=namenitev\\_dela\\_dohodnine\\_fo](https://edavki.durs.si/EdavkiPortal/openportal/CommonPages/Opdynp/PageD.aspx?category=namenitev_dela_dohodnine_fo)

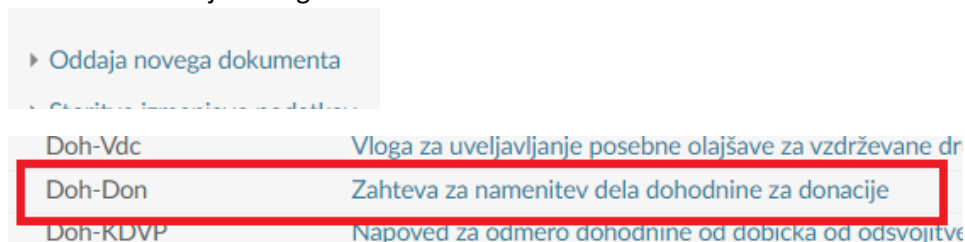
2. Odpre se vam spletna stran z naslovom »NAMENITEV DELA DOHODNINE ZA DONACIJE«. Spustite se navzdol po tej strani (videli boste poglavja »Kdo«, »Kdaj«, »Kje in kako«). V podpoglavju »Obrazci« najdete povezavo z naslovom Elektronska oddaja:



3. Za dostop NE potrebujete digitalnega potrdila, ampak samo vašo davčno številko in geslo, ki ga določite sami. Po vpisu davčne številke pritisnete »Nadaljuj« in sledite navodilom. Vsekakor pa lahko, v kolikor ga imate, uporabite svoje digitalno potrdilo.



Kliknete na oddajo novega dokumenta in zahtevo za namenitev dela dohodnine za donacije:

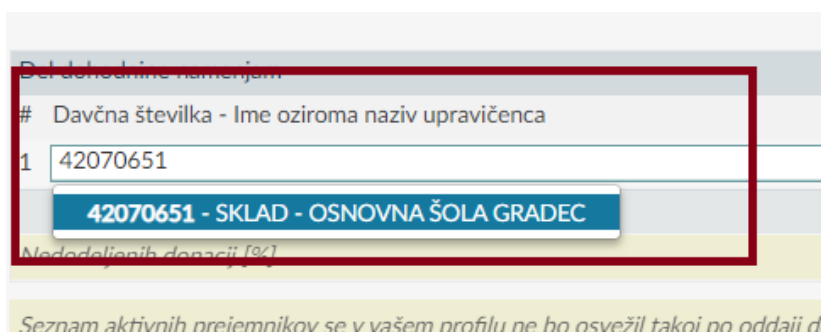


Odpre se vam obrazec:



Vpišete davčno številko Osnovne šole Gradec: **42070651**, jo izberete iz vrstice in potrdite:

## Navodila za elektronsko oddajo obrazca



Del dohodnine namenjam

# Davčna številka - Ime oziroma naziv upravičenca

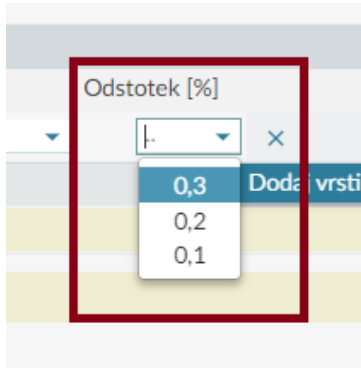
1 42070651

**42070651 - SKLAD - OSNOVNA ŠOLA GRADEC**

Nedodeljenih donacij [%]

Seznam aktivnih prejemnikov se v vašem profilu ne bo osvežil takoj po oddaji d

Vpišete željen odstotek dohodnine, ki nam jo želite donirati (največ do 0,3 %):



Odstotek [%]

0,3 Dodaj vrsto

0,2

0,1

Donirate lahko največ 1 %; OŠ Gradec lahko donirate največ 0,3 %, preostanek pa lahko donirate drugim organizacijam.

Ko razdelite svoj 1% dohodnine, izberete »Oddaj vlogo«.



Oddaj vlogo

Pripravi vlogo Izvozi Na

Doniranje dohodnine lahko uredite tudi preko mobilne aplikacije eDavki:



10:33 82%

Davki SG

**Donacija 1% dohodnine**

ZAPADLE OBVEZNOSTI 0,00 €

VSE KNJIŽENE OBVEZNOSTI 0,00 €

**NAJLEPŠA HVALA !**